

# Come ottenere il codice fiscale in Italia

## Cos'è il codice fiscale

Il codice fiscale è un codice personale utilizzato in Italia per:

- lavorare
- firmare contratti (affitto, telefono, utenze)
  - accedere ai servizi sanitari
- interagire con le istituzioni pubbliche


Senza questo codice, molte attività di base diventano difficili da svolgere.

---

## A chi è rivolta questa guida

Questa guida si applica nella maggior parte dei casi a:


- cittadini dell'Unione Europea
- cittadini extra-UE presenti legalmente in Italia

 La procedura può variare in base alla situazione personale (es. studenti, rifugiati).

---

## Dove si ottiene

Di solito, il codice fiscale si ottiene presso:

 Agenzia delle Entrate

Puoi:

- recarti direttamente allo sportello
  - oppure, in alcuni casi, richiederlo online
-

## **Documenti necessari**

Nella maggior parte dei casi sono richiesti:

- documento di identità (carta d'identità o passaporto)
- documento che giustifica la presenza in Italia (se necessario)

👉 Per i cittadini extra-UE potrebbero essere richiesti documenti aggiuntivi (es. permesso di soggiorno).

---

## **Procedura passo dopo passo**

La procedura standard è generalmente semplice:

1. recati presso un ufficio dell'Agenzia delle Entrate
2. compila il modulo (il personale può aiutarti)
3. ricevi il codice fiscale subito o in breve tempo

👉 In molti casi, il processo richiede solo pochi minuti.

---

## **Serve un appuntamento?**

Dipende dalla città.

- in alcuni uffici puoi accedere liberamente
- in altri è consigliata la prenotazione online

👉 È consigliabile verificare sul sito ufficiale prima di recarti allo sportello.

---

## **Problemi frequenti**

- documenti mancanti o non corretti
  - difficoltà linguistiche
- appuntamenti non disponibili


👉 Queste situazioni sono abbastanza comuni, soprattutto nelle grandi città.

---

### **Consiglio utile**

Se non parli bene italiano:

- vai con qualcuno che possa aiutarti  
oppure
- prepara i documenti in anticipo

 Di solito, la mattina presto è meno affollata.


---

### **Cosa sapere**

- la procedura è generalmente semplice
  - possono esserci differenze in base alla situazione personale
  - alcuni uffici possono avere regole leggermente diverse
- 

### **Fonte ufficiale**

Per informazioni aggiornate, consulta:

 Agenzia delle Entrate

---

### **i Nota importante**

Questa guida fornisce un orientamento generale.

Le procedure possono variare in base alla città e alla situazione personale.

Si consiglia di verificare sempre le informazioni ufficiali prima di procedere.